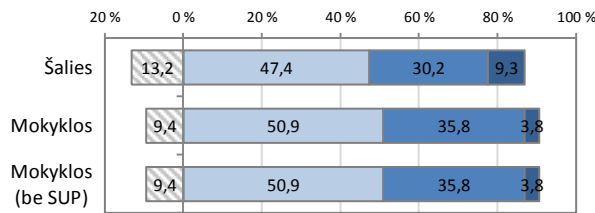


Mokinių pasiskirstymas pagal pasiekimų lygius

■ Nepasiektas patenkinamas
 ■ Patenkinamas
 ■ Pagrindinis
 ■ Aukštesnysis

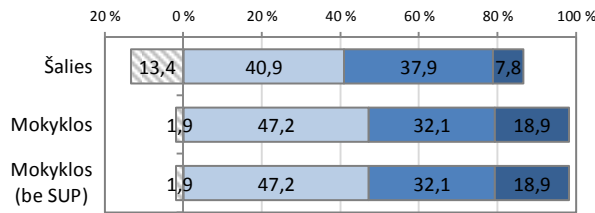
Matematika

	Mokinių sk.	Proc.
Nepasiektas patenkinamas	5	9,4%
Patenkinamas	27	50,9%
Pagrindinis	19	35,8%
Aukštesnysis	2	3,8%



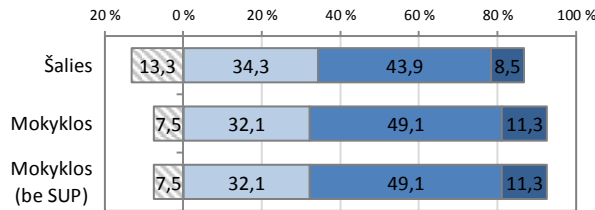
Skaitymas

	Mokinių sk.	Proc.
Nepasiektas patenkinamas	1	1,9%
Patenkinamas	25	47,2%
Pagrindinis	17	32,1%
Aukštesnysis	10	18,9%



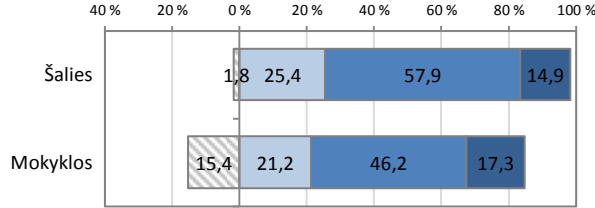
Rašymas

	Mokinių sk.	Proc.
Nepasiektas patenkinamas	4	7,5%
Patenkinamas	17	32,1%
Pagrindinis	26	49,1%
Aukštesnysis	6	11,3%



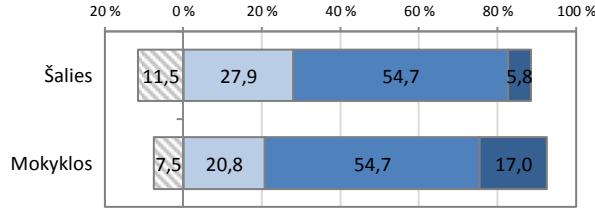
Gamtos mokslai

	Mokinių sk.	Proc.
Nepasiektas patenkinamas	8	15,4%
Patenkinamas	11	21,2%
Pagrindinis	24	46,2%
Aukštesnysis	9	17,3%



Socialiniai mokslai

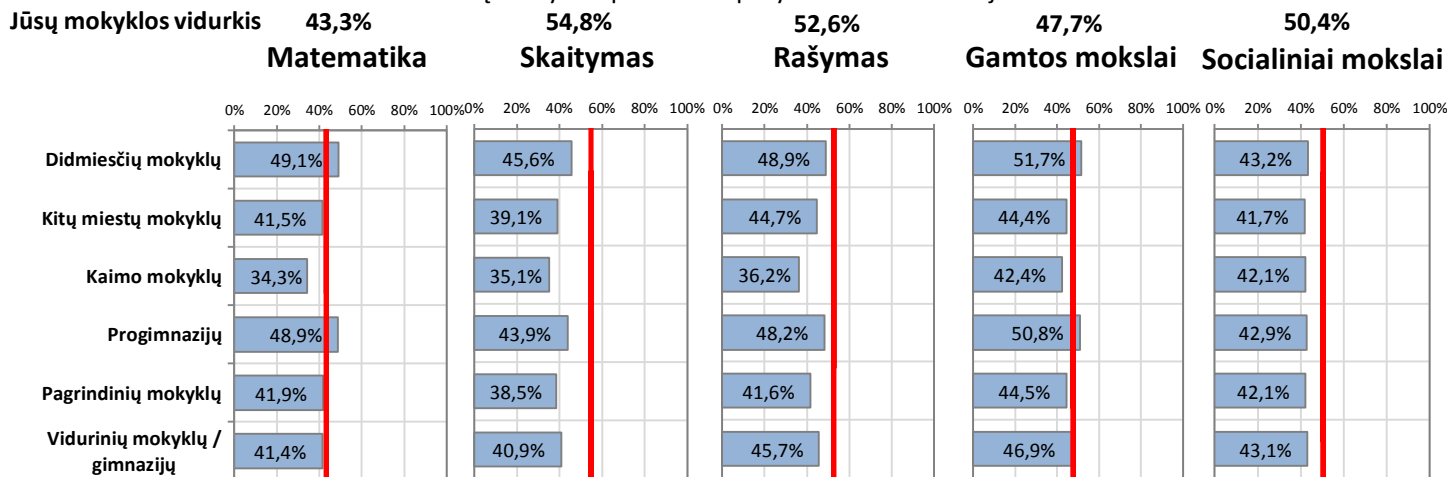
	Mokinių sk.	Proc.
Nepasiektas patenkinamas	4	7,5%
Patenkinamas	11	20,8%
Pagrindinis	29	54,7%
Aukštesnysis	9	17,0%



Skirtingų vietovių ir mokyklų tipų mokinių pasiekimų palyginimas

Vidutiniškai surinktų taškų dalis (proc.)

Jūsų mokyklos pasiekimai pažymėti vertikalia linija

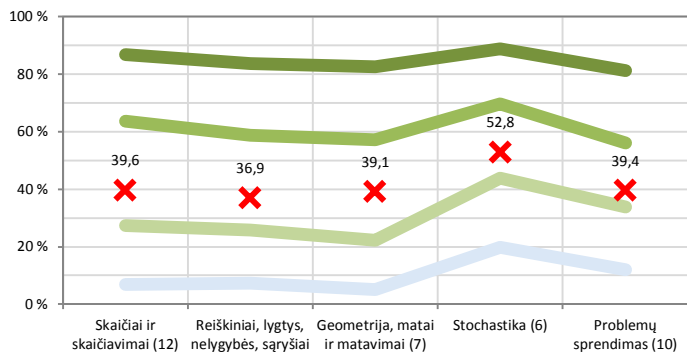


Apibendrinta mokyklos 8 klasės mokinių surinktų taškų dalis (proc.) pagal atskiras testuojamų dalykų turinio ir kognityvinių gebėjimų sritis

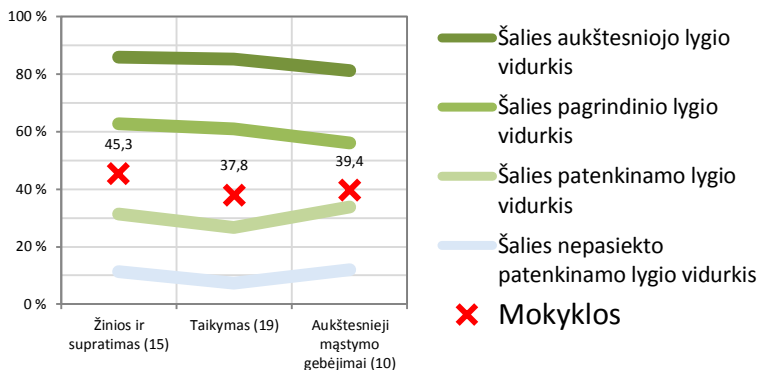
Matematika

Rezultatai lyginami be 30.1 ir 30.2 užduočių

Pagal turinio sritis

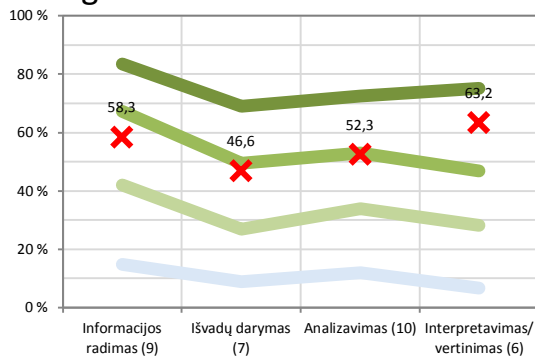


Pagal kognityvinių gebėjimų grupes

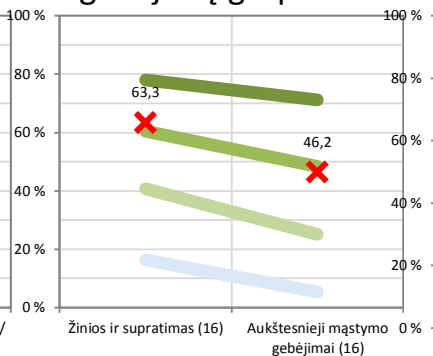


Skaitymas

Pagal veiklos sritis

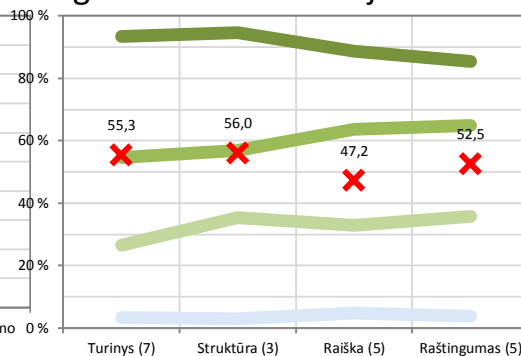


Pagal kognityvinių gebėjimų grupes



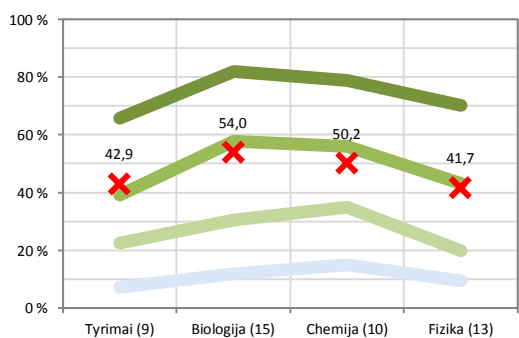
Rašymas

Pagal vertinimo kriterijus

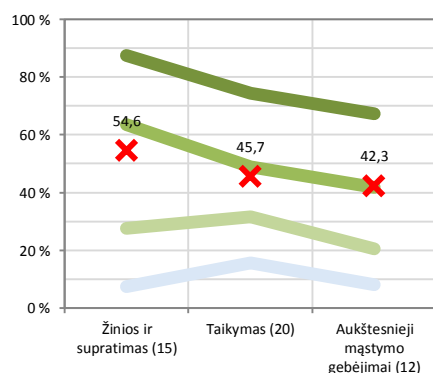


Gamtos mokslai

Pagal veiklos sritis



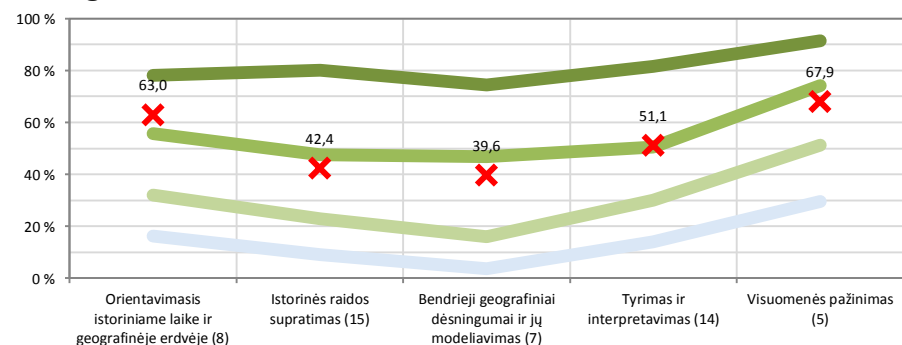
Pagal kognityvinių gebėjimų grupes



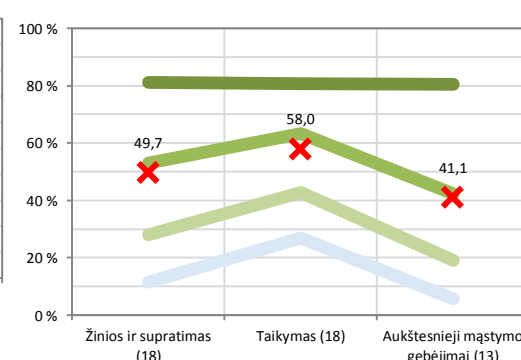
Diagramose parodyta, kokią dalį (proc.) taškų vidutiniškai surinko mokykla ir kiek vidutiniškai taškų surinko skirtingų lygių šalies bendrojo ugdymo mokyklų mokiniai. Horizontaliojoje ašyje nurodoma, kokios veiklos sritys ir kokie gebėjimai buvo vertinami (skliausteliuose nurodyta, kiek iš viso taškų buvo galima surinkti iš atitinkamos srities). Šios diagramos leidžia vaizdžiai įvertinti mokyklos stipriąsias ir silpnąsias sritis.

Socialiniai mokslai

Pagal veiklos sritis



Pagal kognityvinių gebėjimų grupes

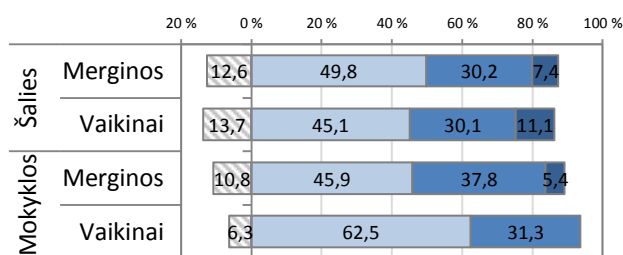
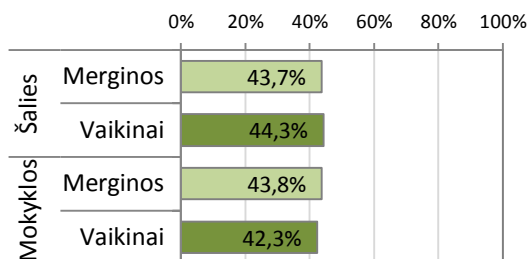


Mokinių pasiekimų analizė pagal lytį

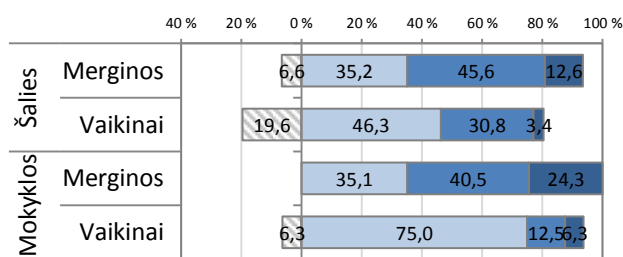
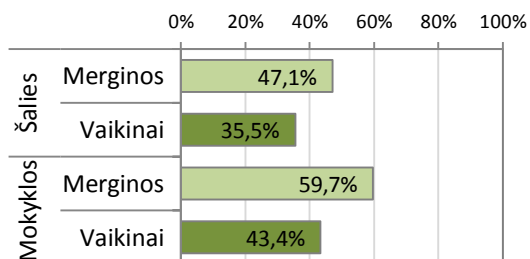
Vidutiniškai surinktų taškų dalis (proc.)

Pasiskirstymas pagal pasiekimų lygius (proc.)

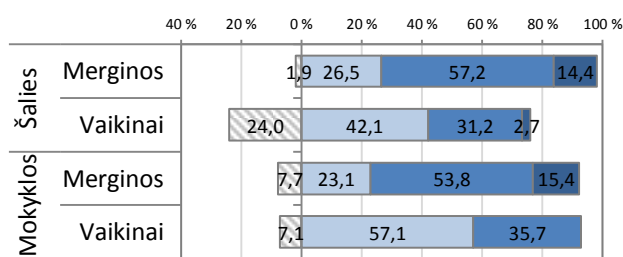
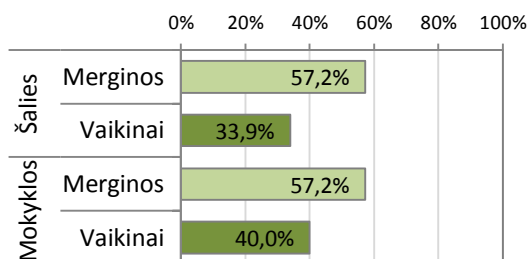
Matematika



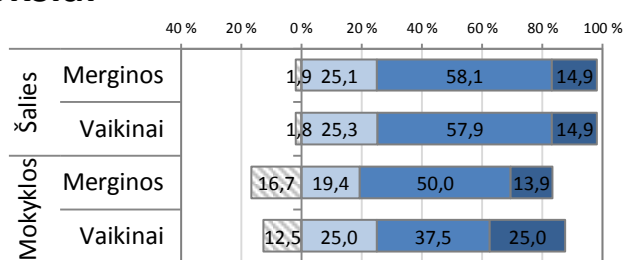
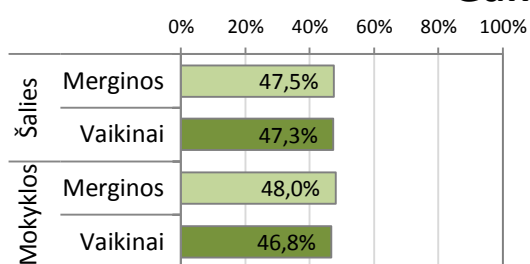
Skaitymas



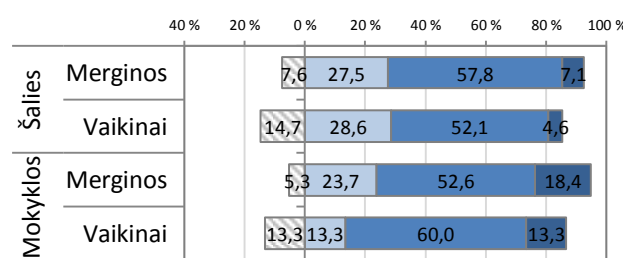
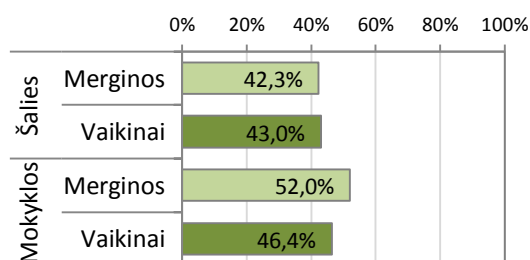
Rašymas



Gamtos mokslai



Socialiniai mokslai



Nepasiektas patenkinamas

 Patenkinamas

 Pagrindinis

 Aukštesnysis

Atskirų užduočių pasiekimų (užduočių sunkumo) analizė

Teisingai užduotį atlikusių mokinių dalis (proc.)

